

제품 구성품

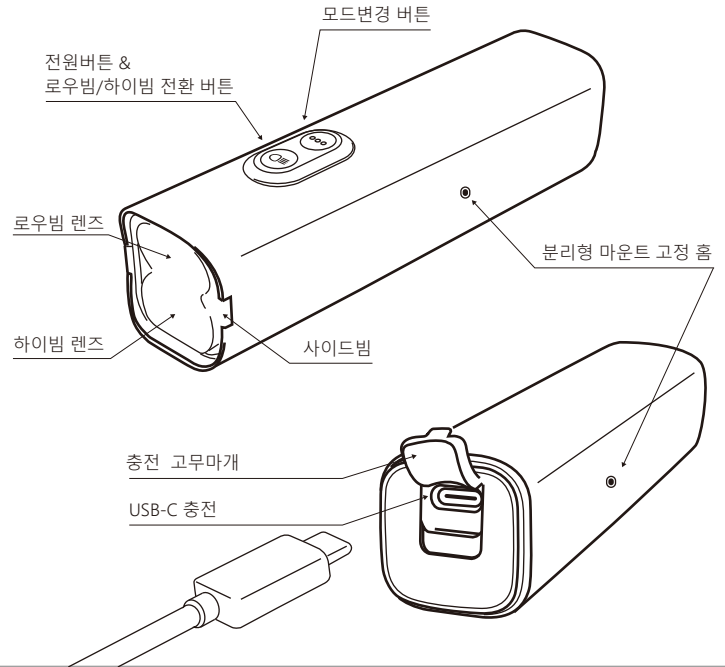
- ① U8 본체
- ② 핸들바 마운트
- ③ 고프로 & 가민용 브라켓
- ④ USB A to C 케이블
- ⑤ USB A to C 젠더
- ⑥ 2mm 육각 렌치
- ⑦ 사용설명서



제품 사양

라이트 모듈	로우빔 : 비구면 TIR 렌즈 하이빔 : MLA 헤드 램프 기술
로우빔(하향등) 모드	스트롱 / 일반 / 절전 / 로우빔 점멸등 (야간등)
하이빔(상향등) 모드	스트롱 / 일반 / 주간 점멸등(주간등)
배터리	리튬이온 21700 / 5,000mAh
라이트 사용시간	로우빔 - 8.5시간 / 하이빔 - 4시간
충전시간	4시간
제품 사이즈 / 무게	31x31x118mm / 185g
방수등급	IPX6
KC안전확인신고번호	YU101934-23001

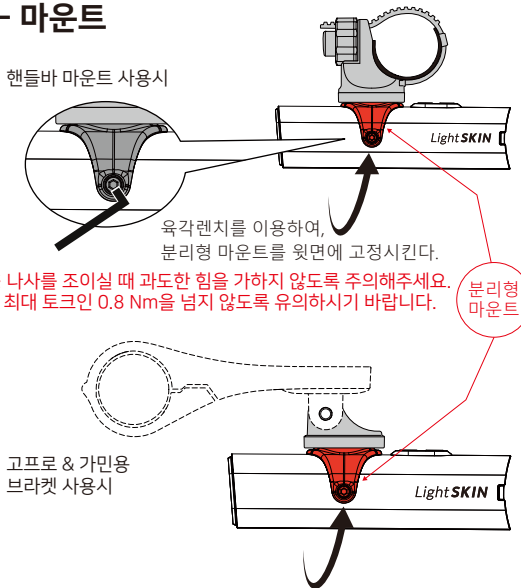
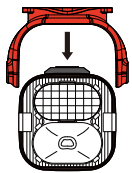
제품 각 부분의 이름



제품 장착방법 - 마운트

핸들바 아래 장착시

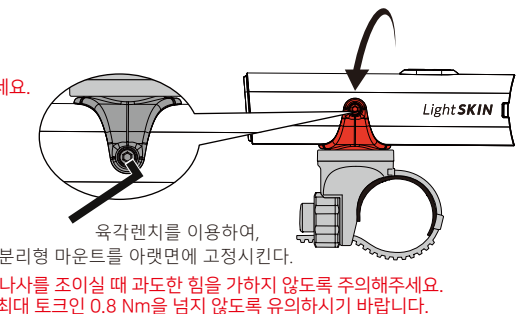
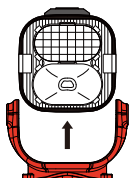
⚠ 분리형 마운트를 뒷면에 고정해 주세요.



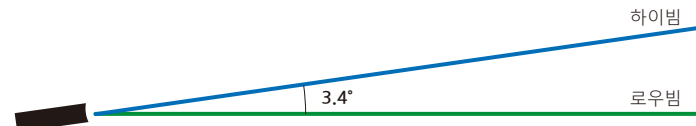
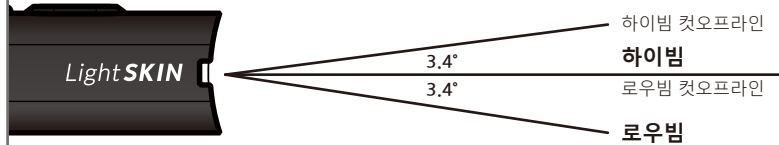
고프로 & 가민용 브라켓 사용시

핸들바 위 장착시

⚠ 분리형 마운트를 아랫면에 고정해 주세요.

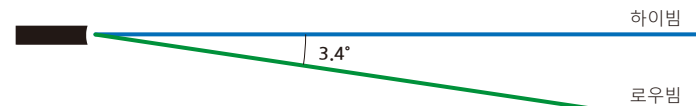


제품 장착방법 - 각도

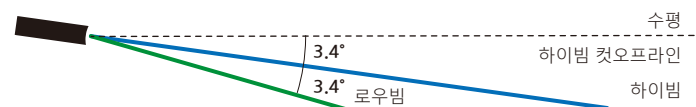


원거리 / 도로주행, 로드바이크 - 로우빔을 수평에 맞춘다

* 수평으로 장착하는 것을 추천합니다.

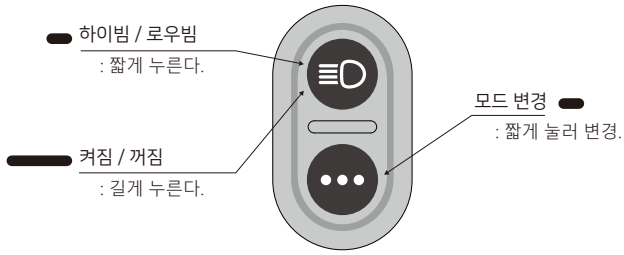


추천 중거리 / 자전거도로, 도심 - 하이빔을 수평에 맞춘다



근거리 / 산, 내리막 - 하이빔 컷오프라인을 수평에 맞춘다

제품 사용방법



하이빔/로우빔 버튼을 0.5초 동안 누르세요

램프가 꺼진 경우	마지막으로 기억된 하이빔 또는 로우빔 모드가 켜집니다.
램프 켜진 경우	현재 활성화된 빔 모드 저장 후 꺼집니다.

하이빔/로우빔 버튼을 짧게 누르세요

로우빔 일때	마지막으로 기억된 하이빔 모드로 변경
하이빔 일때	마지막으로 기억된 로우빔 모드로 변경
램프가 꺼진 경우	전력 레벨 표시 모드를 활성화합니다.

모드 변경 버튼을 짧게 눌러주세요

로우빔 일때	하이빔 모드가 순서대로 변경됩니다.
하이빔 일때	로우빔 모드가 순서대로 변경됩니다.
램프가 꺼진 경우	전력 레벨 표시 모드를 활성화합니다.

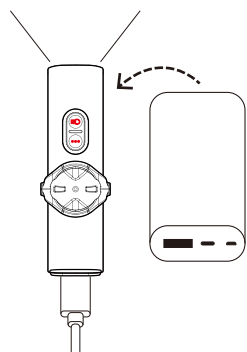
배터리 소모

하이빔	100-70%	파란불이 계속 켜져 있습니다.
	69-30%	파란불이 천천히 깜빡입니다.
	29-10%	파란불과 빨간불이 번갈아 깜빡입니다.
	0-10%	빨간불이 계속 켜져 있습니다.
로우빔	100-70%	초록불이 계속 켜져 있습니다.
	69-30%	초록불이 천천히 깜빡입니다.
	29-10%	초록불과 빨간불이 번갈아 깜빡입니다.
	0-10%	빨간불이 계속 켜져 있습니다.

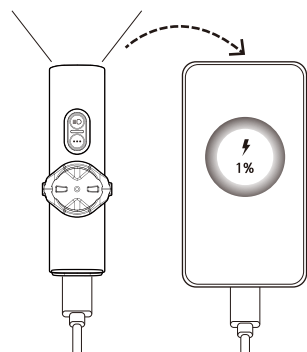
배터리 충전

충전 중	100%	파란불 또는 초록불이 계속 켜져 있습니다.
	99-0%	빨간불이 깜빡입니다. (완충 소요시간 : 4시간)

충전 중 동시 사용가능



파워뱅크 보조배터리 기능



외부기기(스마트폰) 충전 또는 외장배터리로 U8충전 중 사용가능

하이빔 : 일반 / 점멸등 & 로우빔 : 절전 / 점멸등

사용시 주의사항

- 자전거 라이트를 다른 용도로 사용하지 마세요.
- 제품을 임의로 분해하지 마세요.
- 라이트를 켤 때는 빛을 직접적으로 정면으로 쳐다보지 마세요. 눈에 해로울 수 있습니다.
- USB 포트는 충전이 완료된 후에는 항상 안전하게 닫혀 있어야 방수기능이 지원됩니다.
- 방수기능과 내구성을 위해 동봉된 충전케이블 사용을 권장합니다.
- 충전 케이블을 과도한 힘으로 당겨서 분리하지 마세요.
- USB 포트가 손상되었을 경우, 사용을 중단하고 점검을 받으세요.
- USB 포트가 젖었을 경우, 배터리를 충전하지 마세요.
- 본 제품 사용 중 보조배터리로 동시 충전이 가능합니다.
(동봉케이블 사용시 방수 기능이 가능하나 전자제품의 특성상 비 내릴 때나 습기가 많은 환경에서 동시 충전은 가급적 피하시는 것이 좋습니다.)
- 충전이 완료되면 가급적 빨리 충전 케이블을 분리하세요. 과도한 충전은 배터리에 손상을 줄 수 있습니다.
- 보관시에는 건조하고 서늘한 장소에 보관하세요.
- 고온과 직사광선을 피하고, 과도한 습기에 장시간 노출되지 않도록 주의하세요.
- 제품을 장시간 사용하지 않을 경우, 최소 3개월에 한 번씩 배터리를 충전하여 보관해 주세요.

제품보증서

모 델 명		제품 보증기간은 2년 입니다
시리얼넘버		
구 입 일		

소비자 피해 보상규정에 의거하여 아래와 같이 제품에 대한 보증을 실시합니다.
서비스 요청 시 라이트스킨 고객센터에서 서비스를 실시합니다.

유상서비스 (고장이 아닌 경우 서비스를 요청하면 요금이 부과되므로 반드시 사용설명서를 읽어 주세요.)

소비자 과실로 고장난 경우	제품고장이 아닌 경우	그 밖의 경우
<ul style="list-style-type: none"> • 전기 용량을 틀리게 사용하여 고장난 경우 • 외부 충격이나 떨어뜨림 등에 의해 고장난 경우 • 당사에서 미 지정한 소모품, 옵션품을 사용하여 고장난 경우 • 당사가 규정한 협력사 기사가 아닌 사람이 수리하여 고장난 경우 • 사용설명서 내에 주의사항을 지키지 않아 고장난 경우 	<ul style="list-style-type: none"> • 사용설명서 숙지부족으로 인하여 A/S를 요청한 경우 • 전파, 유선신호 등 외부환경 문제인 경우 • 배송된 제품 초기설치의 경우 • 제품관리 및 약세서리 이물질 제거 요청의 경우 	<ul style="list-style-type: none"> • 천재지변 (낙뢰, 화재, 염해, 수해 등)에 의한 고장의 경우 • 소모성 부품의 수명이 다한 경우

무상서비스

소비자 피해유형	보장내용		
	보증기간 이내	보증기간 이후	
부품 보유기간 내 정상적인 상태에서 발생하는 성능기능상의 고장	구입 후 10일 이내에 중요한 수리를 요할 때	제품교환 또는 구입가 환급	해당없음
	구입 후 1개월 이내에 중요한 수리를 요할 때	제품교환 또는 무상수리	
	교환된 부품이 구입 후 1개월 이내에 중요한 수리를 요하는 고장발생	구입가 환급	유상수리
	교환 불가능시		
	수리 가능 동일 하자에 대한 3회째 고장 발생시 여러 부위 하자로 5회까지 고장 발생시		
소비자가수리 의뢰한 제품을 사업자가불신한 경우	제품교환 또는 구입가 환급	정액 감가상각한 금액에 10%를 가산하여 환급	정액 감가상각 후 환급
부품 보유기간 이내 수리용 부품을 보유하고 있지 않아 수리가 불가능한 경우			
수리용 부품은 있으나 수리 불가능 시			
소비자의 고의, 과실로 인한 고장인 경우	수리가 불가능한 경우	유상수리에 해당하는 금액 정수 후 제품교환	유상수리금액 정수 후 감가상각 적용 제품 교환
	수리가 가능한 경우	유상수리	유상수리